



Umweltbericht 2016

Eidg. Finanzkontrolle EFK

RUMBA - Ressourcen- und Umweltmanagement der Bundesverwaltung

1 Einführung

Der vorliegende Umweltbericht gibt einen Überblick über die wichtigsten Umweltzahlen unseres Amtes bzw. der Gebäude Monbijoustrasse 45 und 47.

Die Umweltbelastung pro Mitarbeitenden hat sich gegenüber dem Vorjahr um 8.7 % verbessert. Die Zielvorgabe zur Haltung der aktuellen Werte konnte mehrheitlich eingehalten werden. Der Wärme- und Wasserverbrauch konnte sogar reduziert werden. Gegenüber dem Vorjahr hat die Flugdistanz stark abgenommen, was eine starke Reduktion der Dienstreisen von 15.3 % bewirkt. Der Grund für die starke Zunahme der Altpapiermenge liegt wahrscheinlich bei der neuen Gewichtsmessung. Dies hat jedoch nur einen minimalen Einfluss auf die Umweltbelastung.

Die Vorgabe zur Veränderung der Umweltbelastung von 10 % gegenüber dem Jahr 2006 konnte mit 36 % weit überschritten werden.

Wir wollen uns auch weiterhin so umweltbewusst wie möglich verhalten. Ich danke allen Mitarbeitenden für den persönlichen Beitrag und zähle auch im laufenden Jahr auf Ihre Unterstützung des Projektes RUMBA.

Der Direktor

M. Huissoud

2 Kennzahlen und Zielerreichung

Kennzahl	Einheit	2015	Ziel	2016	Veränderung ggü. Vorjahr	Ziel erreicht:
			2016			X nicht erreicht: 0
Wärmeverbrauch	MJ / m2 Jahr	200	halten	196	-2.0%	X
(klimabereinigt)	MJ / FTE Jahr	6'720	halten	6'558	-2.4%	X
Stromverbrauch	MJ / FTE Jahr	9'839	halten	10'532	7.0%	0
Wasserverbrauch	m³ / FTE Jahr	6.6	halten	6.6	-0.5%	X
Papierverbrauch (total)	kg / FTE Jahr	39.3	halten	44.8	14.0%	0
davon Recyclingpapier	%	49.4%	halten	65%	15.4 PP	X
Kehricht	kg / FTE Jahr	12.5	halten	10.1	-18.7%	X
Dienstreisen	km / FTE Jahr	4'141	halten	3'506	-15.3%	X
Flugkilometer	km / FTE Jahr	1'817	halten	1'126	-38.0%	X
Bahnanteil bei Europa-Reisen	% bezogen auf Reisestrecke	32.7%	halten	15.0%	-17.7 PP	0
Bahnanteil bei Inland-Reisen	% bez. auf Reisestrecke	100.0%	halten	100%	0.0 PP	X
CO2-Emissionen	kg CO2-Äquiv. / FTE Jahr	849	halten	645	-24.1%	X
Umweltbelastung (total)	UBP / FTE Jahr	945	halten	862	-8.7%	X
Veränderung der Umweltbelastung ggü. 2006	UBP / FTE Jahr im Jahr 2006	1'347	10% (gem. Bundesrat)	862	-36.0%	X

*PP: Prozentpunkt

3 Unsere Umweltziele 2016

- **Halten der aktuellen Werte**
Bisheriges weiterführen und die Mitarbeitenden weiterhin sensibilisieren.
- Erhöhung des Anteils an Recyclingpapier auf 55 %


4 Massnahmen und Ergebnisse

4.1 Mitarbeitende, Kommunikation, Ausbildung

Die Mitarbeitenden konnten zur Erfüllung der Ziele sensibilisiert werden. Die Kommunikation über Möglichkeiten zur Schonung und Verminderung von Umweltressourcen wird fortgesetzt.


4.2 Wärmeverbrauch

Der Wärmeverbrauch pro Vollzeitstelle nahm gegenüber dem Vorjahr um 2% ab.



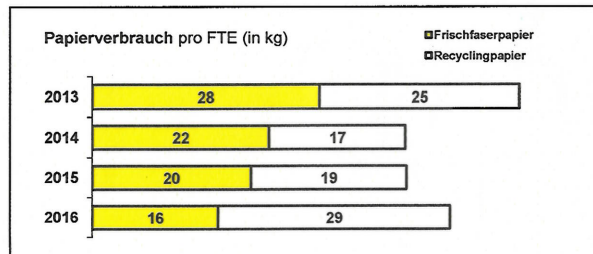
4.3 Stromverbrauch

Der Stromverbrauch pro Vollzeitstelle nahm gegenüber dem Vorjahr um 7% zu.



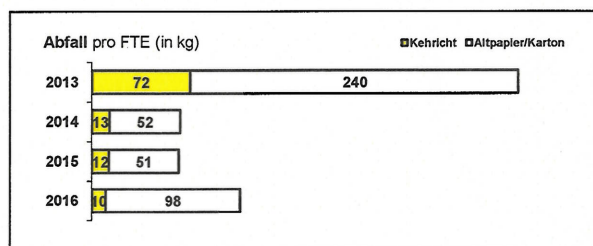
4.4 Papierverbrauch

Der gesamte Papierverbrauch pro Vollzeitstelle nahm gegenüber dem Vorjahr um 14% zu. Der Anteil an Recyclingpapier konnte auf 65% erhöht werden.




4.5 Abfälle

Die gesamte Abfallmenge pro Vollzeitstelle nahm gegenüber dem Vorjahr um 70.4% zu. Die Zunahme betrifft aber nur das Altpapier und liegt wahrscheinlich in der neuen Gewichtsmessung. Die Zunahme der Altpapiermenge hat keinen Einfluss auf die Umweltbelastung.




4.6 Wasser und Abwasser

Der Wasserverbrauch pro Vollzeitstelle sank um 0.5%.



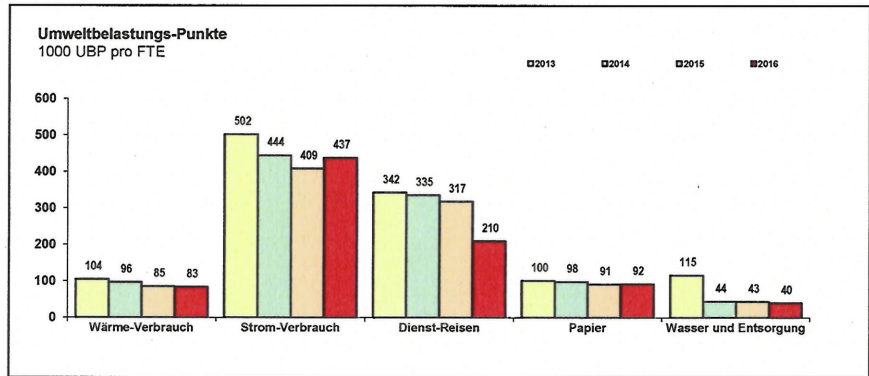
4.7 Dienstreisen

Die Prüftätigkeit der EFK bedingt Reisen. Die Auslandsreisen entstehen bei Prüfungen internationaler Organisationen, sowie Inspektionen von Botschaften und Projekten in der Entwicklungshilfe. Im Berichtsjahr wurde die Flugdistanz stark reduziert, was sich sehr positiv auf die Umweltbelastung auswirkt.



4.8 Umweltbelastung

Die Ökobilanz hat sich gegenüber dem Jahr 2015 um 8.7% verbessert.



5 Unsere Ziele und wichtigsten Massnahmen 2017

Die EFK setzt für das Jahr 2017 folgende Umweltziele:

- **Halten der aktuellen Werte**
Bisheriges weiterführen und die Mitarbeitenden weiterhin sensibilisieren.

6 Organisation des Umweltmanagements

Die Arbeiten im Bereich des Umweltmanagements beschränken sich im wesentlichen auf die Sensibilisierung der Mitarbeitenden und die Umsetzung der geplanten Massnahmen.

RUMBA-Ansprechperson:

Christian Dula (christian.dula@efk.admin.ch, Tel. 058/463 47 10)