



Mai 2013

Rapport environnemental de l'OFAS 2012

RUMBA – Gestion des ressources et management environnemental de l'administration fédérale

1 Introduction

L'équipe de projet interdépartementale RUMBA a réitéré son principal objectif en matière de réduction des émissions : - 10% entre 2006 et 2016. Le résultat 2012 pour notre office est globalement satisfaisant. Il permet de nous placer dans de bonnes perspectives pour l'objectif « 2016 ». D'un côté, nous pouvons nous réjouir de la réduction des consommations de chauffage et d'électricité, mais d'un autre nous assistons à une forte augmentation des déplacements de service en avion. Bien que la nécessité d'une très grande partie de ces déplacements ne soit pas remise en question, les effets négatifs de la production de Co2 se font ici clairement sentir. Finalement, et grâce aux différentes réductions combinées dans les autres domaines, la charge environnementale par collaborateur/trice a été réduite. Nous devons donc poursuivre nos efforts et j'invite les collaborateurs/trices de l'OFAS à s'y associer afin que nous puissions atteindre nos buts environnementaux.

Je tiens à remercier l'équipe Rumba de l'office pour son engagement et je lui souhaite plein succès dans l'accomplissement de ses tâches.

Jürg Brechbühl

2 Chiffres-clés et objectifs

Valeurs-clés	Unité	2011	Objectifs 2012	2012	Evolution par rapport à l'année précédente	Objectifs atteints: X Objectifs non atteints: 0
Consommation de chauffage	kWh / m2 année kWh / MA année	304 12'150	- 2%	253 7'962	-16.6 % - 34.5 %	X X
Consommation d'électricité	kWh / MA année	29'221	-2%	25'133	-14%	X
Consommation d'eau	Litre / MA année	45	-0%	45	--	--
Consommation de papier (total)	kg / MA année	97	-20%	83	-15%	X
dont papier recyclé	%	(22) 22.6 %	+20%	(13) 15.6 %	-7%	0
Déchets	kg / MA année	57	5 %	45	-19.9%	X
Voyages de service	km / MA année	1'820	-2%	2'152	+18.2%	0
Avion	km / MA année	470	Réduction des vols en avion	1'130	+140.5%	0
Emission Co2	kg CO2.Equiv.. / MA année	276	-5%	323	+17%	0
Indice de charge polluante (total)	ICP / MA année	1'778	-5%	1'658	-6.8%	X
Evolution de la charge polluante par rapport à 2006	ICP / MA année	2006: 1'882	-4%/ année (selon Conseil fédéral)	1'658	-11.9%	X

ICP: Indice de Charge Polluante

MA: Collaborateurs/trices à plein temps

3 L'impact de l'OFAS sur l'environnement

3.1 Notre office

L'Office fédéral des assurances sociales (OFAS) est le centre de compétences de la Confédération pour tout ce qui touche aux conséquences de l'âge, de la mort et de l'invalidité, ainsi que pour les questions familiales. Il planifie, dirige et contrôle l'application des assurances sociales dans ces domaines et il conclut des conventions de sécurité sociale avec d'autres pays. Fin 2012, l'OFAS employait 291 personnes (EPT)

3.2 Impact sur l'environnement

C'est surtout dans le domaine administratif que nos activités ont des conséquences directes sur l'environnement (locaux, consommation de papier, consommation d'énergie, outils de travail, déplacements professionnels, etc.).

3.3 Priorités du management environnemental

Sont prioritaires les domaines dans lesquels le potentiel d'économies est le plus grand, soit la consommation d'électricité, de chauffage et de papier ainsi que les voyages de service.

4 Nos objectifs écologiques 2012

Les objectifs suivants avaient été fixés pour 2012:

- Réduction de la consommation d'électricité de 2% par rapport à 2011.¹⁾ Cela peut être atteint en éteignant systématiquement la lumière dans les locaux non occupés, en éteignant le PC pendant la nuit et le mettant en pause dès une non-utilisation de 10 minutes et plus.
- Réduction du chauffage de 2%²⁾ par rapport à 2011. La température dans les bureaux doit être réglée au moyen du chauffage et non pas des fenêtres.

1) Base: consommation d'énergie en kWh par collaborateur/trice, chiffres 2011

2) Base: consommation de chauffage par collaborateur/trice, chiffres 2011

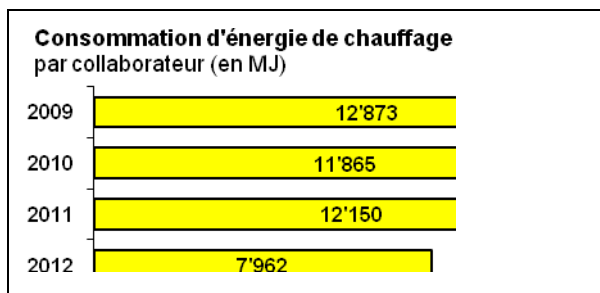
5 Mesures et résultats du fonctionnement interne (administration)

5.1 Collaborateur, communication, formation

Entre 2011 et 2012, le nombre de collaborateurs/trices à l'OFAS est passé de 270 à 291 (EPT).

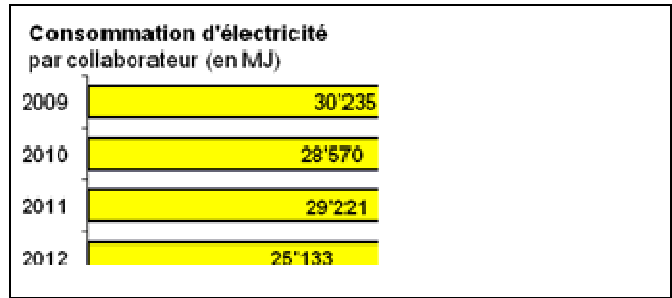
5.2 Chauffage

La consommation de chauffage par collaborateur/trice a été réduite de manière substantielle. Les périodes de grands froids en 2012 ont été peu nombreuses et de courtes durées (exception en février), cela a permis d'atteindre et dépasser l'objectif 2012 de réduction de la consommation de chauffage.




5.3 Consommation d'électricité

L'objectif de réduire la consommation d'électricité par collaborateur/trice a été atteint. Après des baisses substantielles en 2009 et 2010, 2012 voit la consommation reprendre une courbe favorable. Notre objectif de réduction de la consommation d'électricité est donc atteint dans ce domaine.



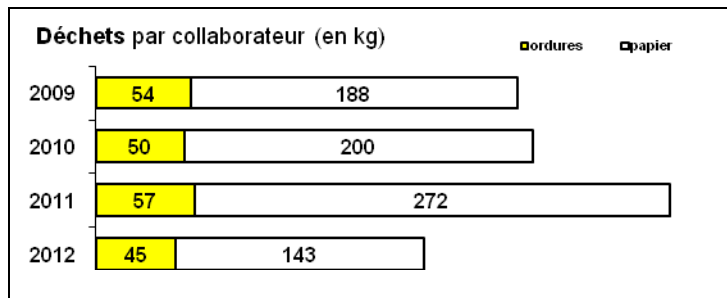
5.4 Consommation de papier

La consommation de papier poursuit sa baisse, et parallèlement l'utilisation du papier recyclé rencontre un bon accueil. Le groupe Rumba va poursuivre ses efforts d'information et de sensibilisation afin d'étendre au maximum l'utilisation de papier recyclé pour les documents internes et chaque que cela est possible pour les autres documents.




5.5 Déchets

En 2013, la production de déchets et de papier par collaborateur/trice a fortement diminué. En ce qui concerne le papier, la courbe de réduction suit celle de la consommation en nette baisse. Nous dépassons nos objectifs dans ce domaine.



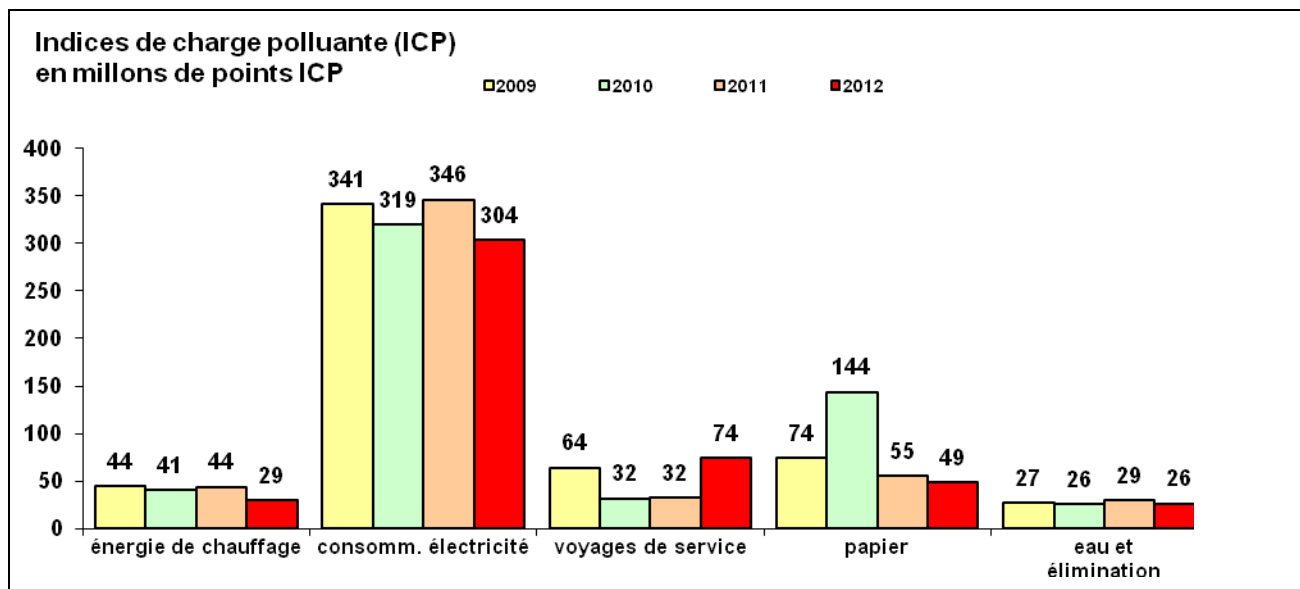
5.6 Voyages de service

D'une manière globale les voyages de service sont stables, voir en réduction en ce qui concerne la voiture et le train. Notre augmentation est due uniquement aux voyages intercontinentaux en avion. De nombreux déplacements en Chine, Amérique du sud et Amériques du Nord contribuent à cette évolution négative. Des efforts sont à faire dans ce domaine.



5.7 Charge sur l'environnement

La charge environnementale de l'OFAS s'est réduite de **6.8%**. Ce résultat est réjouissant après l'augmentation de 5.6% en 2010. La réduction des consommations de chauffage et d'électricité ont permis d'atteindre ce résultat.



6 Nos objectifs écologiques 2013 ainsi que les principales mesures

Afin d'atteindre l'objectif de réduction de 10% de la charge environnementale de 2006 à 2016, les objectifs suivants ont été fixés pour 2013 :

- Réduction des émissions de Co2 par collaborateur/trice de 15%
- Analyse énergétique du bâtiment « Effingerstrasse 20 » par un expert indépendant
- Réduction de la consommation de papier de 15%

7 Organisation du management environnemental

L'équipe environnementale remplit une fonction de soutien (planification et préparation des mesures écologiques, information du personnel, etc.) et adresse des demandes à la direction. Pour ce faire, elle se base sur les chiffres de la consommation d'électricité, de papier, de chauffage et d'eau, ainsi que sur d'autres données environnementales, qu'elle enregistre et évalue chaque année.

Les membres de l'équipe environnementale			
- Bertschmann Barbara	FGG	- Lang Eva	IV
- Grob Franziska	AH	- Vacant	PPR
- Hostettler Elisabeth	DS	- Schüpbach Salome	MAS
- Lafranchi Lorenzo	PPR	- Wüthrich Peter	PPR

Les documents sur la gestion de l'environnement peuvent être consultés sur le site internet suivant:
http://www.rumba.admin.ch/de/umsetzung_efd_bblb.htm

Si vous avez des suggestions ou des questions, n'hésitez pas à vous adresser à :

Lorenzo Lafranchi, Office fédéral des assurances sociales, Effingerstrasse 20, 3003 Berne, tél. 031 322 82 12, mél. lorenzo.lafranchi@bsv.admin.ch